





**NGÔ LAI**

**NK7328**

*“Nhân đôi điểm mười”*

## **ƯU THẾ VƯỢT TRỘI**

-  **Năng suất cao, ổn định**
-  **Hạt màu vàng cam, đẹp**
-  **Chịu mưa, cứng cây, xanh lá**
-  **Thời gian sinh trưởng: 100-105 ngày**

## **KỸ THUẬT CANH TÁC**

### **1. Thời gian sinh trưởng:**

Thời gian sinh trưởng 100 -105 ngày ở miền Nam và 105-115 ngày ở miền Bắc.

### **2. Thời vụ**

Trồng được các vụ trong năm.

+ Miền Nam : Vụ 1, Vụ 2 và vụ Đông Xuân.

+ Miền Bắc : Vụ Xuân, Vụ Hè, Vụ Đông.

### **3. Khoảng cách và mật độ trồng**

- Khoảng cách trồng: hàng cách hàng 70 cm, cây cách cây từ 20-25 cm.

- Mật độ 57.000 - 71.000 cây/ha.

- Lượng giống 15 - 17 kg/ha.

- Không trồng quá dày
- Nên thu hoạch đúng độ chín để tránh thối trái

## 4. Chăm sóc

### 4.1 Phân bón

- Lượng phân bón (cho 1 ha):

Lần bón	Loại phân (kg/ha)			
	Phân chuồng, hữu cơ	Urea	DAP	KCI
Bón lót	5.000-10.000			
Bón thúc 1 (3-4 lá)		80-110	50-70	40-50
Bón thúc 2 (7-9 lá)		80-110	50-70	40-50
Bón thúc 3 (7-10 ngày trước trổ cờ)/40-45 ngày sau gieo		80-110	50-70	40-50
Tổng	5.000-10.000	240-320	150-210	110-150

- Lưu ý:

+ Tham khảo thêm ý kiến của cán bộ nông nghiệp địa phương để điều chỉnh lượng phân và cách bón cho phù hợp với điều kiện canh tác địa phương.

+ Tránh bón phân tiếp xúc trực tiếp với hạt giống hoặc cây con gây ảnh hưởng tỷ lệ nảy mầm và phát triển của cây.

### 4.2 Quản lý dịch hại (đề nghị đọc kỹ nhãn các loại thuốc BVTV trước khi sử dụng)

- Dọn cỏ trước khi làm đất bằng Glyphosan 480SL, liều lượng 3-4 lít/ha.

- Xử lý hạt giống bằng cách hòa 2ml thuốc Cruiser Plus 312.5 FS với 8ml nước, trộn đều cho mỗi 1 kg hạt giống trước khi gieo để phòng trừ sâu xám giai đoạn cây con.

- Phòng trừ sâu đục thân, đục trái bằng Virtako 40WG, liều lượng 75 g/ha, sau khi bươm ra rộ 5 - 7 ngày.

- Phòng trừ bệnh đốm lá, rỉ sắt bằng Amistar Top 325SC, liều lượng 0,5 lít/ha, giai đoạn 35 - 40 ngày sau gieo (10 - 12 lá).

#### 4.3 Quản lý nước

Tránh để ruộng ngập úng. Đảm bảo đủ ẩm các giai đoạn cây con 3 - 5 lá, 10 - 12 lá và đặc biệt trước, sau trổ cờ phun râu 2 tuần.

#### 5. Thu hoạch và bảo quản

Nên thu hoạch đủ độ chín để đảm bảo năng suất và màu hạt đẹp. Khi bảo quản cần phơi/ sấy hạt về độ ẩm 15% để tránh mối mọt.

**CÔNG TY TNHH SYNGENTA VIỆT NAM**