




NGÔ LAI

NK6639

“ Bắp to hạt mẩy- Đẩy năng suất”

Ưu thế vượt trội:

-  **Năng suất cao, ổn định**
-  **Bắp to, màu đẹp**
-  **Cây khỏe, sạch bệnh**

KỸ THUẬT CANH TÁC

1. Thời gian sinh trưởng:

Thời gian sinh trưởng 95-100 ngày ở miền nam và 105-115 ngày ở miền Bắc.

2. Thời vụ

Giống thích hợp với vụ Đông xuân, Hè thu (vụ 1), Thu đông (vụ 2) ở phía Nam; vụ Xuân, Hè và vụ Đông ở miền Bắc.

Vụ Đông xuân ở phía Nam nên gieo sớm, trước 20/12, tránh cho cây ngô trở cờ phun râu rơi vào giai đoạn thời tiết quá nắng nóng.

- Không gieo trồng giống này ở các vùng hay bị nhiễm bệnh khảm lá vi - rút.

3. Mật độ và khoảng cách

Lượng giống 15 - 17 kg/ha, khoảng cách gieo 70 x 20 - 25 cm, mật độ 57.000 - 71.000 cây/ha. Vụ Đông xuân (phía Nam) có thể gieo hàng kép (80 - 40) x 20 cm, mật độ 83.000 cây/ha.

4. Chăm sóc

4.1 Phân bón

- Lượng bón (kg/ha): 160 - 180 N + 60 - 100 P₂O₅ + 60 - 100 K₂O

- Cách bón

+ Bón lót: Trước khi gieo hạt: toàn bộ phân lân + phân hữu cơ (nếu có)

+ Thúc 1 (khi ngô 3 - 4 lá): Bón 1/3 lượng đạm + 1/3 lượng Kali

+ Thúc 2 (khi ngô 7 - 9 lá): Bón 1/3 lượng đạm + 1/3 lượng Kali

+ Thúc 3 (trước trổ cờ 7 - 10 ngày): Bón hết lượng phân còn lại.

- Lưu ý

+ Tham khảo thêm ý kiến của cán bộ nông nghiệp địa phương để điều chỉnh lượng phân và cách bón cho phù hợp với điều kiện canh tác địa phương.

+ Tránh bón phân tiếp xúc trực tiếp với hạt giống hoặc cây con gây "xót cây" và ảnh hưởng tỷ lệ mọc trên ruộng.

4.2 Quản lý dịch hại (đề nghị đọc kỹ nhãn các loại thuốc BVTV trước khi sử dụng)

- Dọn cỏ trước khi làm đất bằng Gramoxone 20 SL, liều lượng 2 - 3 lít/ha; phun Dual Gold 960 EC, liều lượng 0,5 - 0,6 lít/ha, giai đoạn 0 - 3 ngày (đất đủ ẩm, trước khi cỏ mọc và trước khi ngô nảy mầm). Trường hợp áp lực cỏ cao, trừ cỏ giữa hàng bằng Gramoxone 20 SL, liều lượng 2 - 3 lít/ha.

- Xử lý hạt giống bằng cách hòa 2 ml thuốc Cruiser Plus 312.5 FS với 8 ml nước, trộn đều cho mỗi 1 kg hạt giống trước khi gieo để phòng trừ sâu xám giai đoạn cây con.

- Phòng trừ sâu đục thân, đục bắp bằng Virtako 40 WG, liều lượng 75 g/ha; hoặc Proclaim 1,9 EC, liều lượng 0,5 lít/ha, sau khi bươm ra rộ 5 - 7 ngày.

- Phòng trừ bệnh khô vằn bằng Anvil 5 SC, liều lượng 1 - 1,5 lít/ha, giai đoạn 35 - 40 ngày sau gieo.

- Phòng trừ bệnh đốm lá, rỉ sắt bằng Amistar Top 325 SC, liều lượng 0,5 lít/ha, giai đoạn 35 - 40 ngày sau gieo (10 - 12 lá).

4.3 Quản lý nước

Tránh để ruộng ngập úng. Đảm bảo đủ ẩm các giai đoạn cây nảy mầm đến 3 - 5 lá, xoáy nõn (10 - 12 lá) và đặc biệt trước, sau trổ cờ phun râu 2 tuần.

5. Thu hoạch và bảo quản

Nên thu hoạch đúng độ chín để đảm bảo năng suất và màu hạt đẹp. Khi bảo quản cần phơi/ sấy hạt về độ ẩm 15% để tránh mối mọt.

CÔNG TY TNHH SYNGENTA VIỆT NAM